

固定タイプ (DH50-J4, DH38-J6)

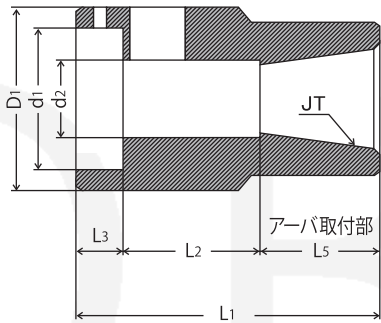


- ・シンプルなデザイン
- ・自動送り、テールストックのスライドにより、スライド部分が不要な場合に経済的です。
- ・アーバーのセット位置により、オイルホールの位置が機械に合わせて変更できます(スライドタイプ共通)。
- ・取り付けは、DH50-J4はJT4、DH38-J6はJT6のチャックアーバーから機械に合わせてお選び下さい。(P.16)

- ・DH50-J4には、ダイススリーブDS38×50-S、DS25×50-Sは付属しております。(DS20×50-S別売り)
- ・DH38-J6には、ダイススリーブDS25×38、DS20×38は付属しております。

注) スプリングによるアジャストは有りませんので、自動機でご使用される場合には、プログラムが機種によって異なりますので、機械メーカー様にご確認ください。機種によっては、ご使用頂けない場合があります。(スライドタイプ共通)

注) タッピング機能(逆転機構)が無いボール盤にはご使用になれません。



型式	d1ダイス径	アーバー取付部	対応機種アーバー	L1	L2	L3	L5	D1	d2
DH50-J4	50	JT4	4×2、4×3、4×4、4×5、4×32	110	50	16	44	64	27
DH38-J6	38	JT6	6×1、6×2、6×3、6×4、6×5 6×12、6×16、6×20、6×25、6×32	90	50	13	27	54	23

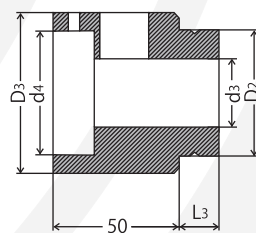
オプションパーツ ダイススリーブ

- ・直径の小さいダイスに対応できます。
- 注) ■DS50-J4SにはDS38×50、DS25×50
- DS50-J4にはDS38×50-S、DS25×50-S
- DS38-J6にはDS25×38、DS20×38が付属しております。

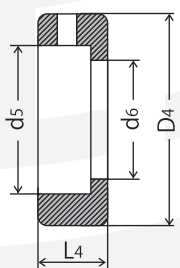


ダイスソケット

- ・ダイスホルダーを50mm延長し、長ネジにも対応できるようになります。



型式	D2、d4	D3	d3	L3
DS50×50	50	64	27	16
DS38×38	38	54	23	13



型式	D4	d5	d6	L4
DH38×50	50	38	27	16
DS25×50	50	25	19	16
DS20×50	50	20	14	16
DS25×38	38	25	19	13
DS20×38	38	20	14	13

固定タイプ専用ダイススリーブDS〇〇×〇〇-Sもございます。
DS〇〇×〇〇-Sはソリッドダイス専用になっており、 $d^5 \cdot D^4$ 寸法公差0.00~0.01で製作しております。

JTアダプター

- ・ジャコブステーパ(JT6)によりダイスホルダーにドリルチャック等を接続しタップ加工等を行えます。

