

ナット付ドリルチャックアーバ

HORIUCHI MFG. CO., LTD.

特にキーレスドリルチャックに最適です。

- ・最高の精度／総焼入れ総研磨仕上げにより、優れた精度を保証致します。
- ・耐久性／良質な特殊鋼と、適切な熱処理で耐久性は抜群です。
- ・工具の脱着／ナットにより、ドリルチャックの着脱が簡単で、チャック及びアーバを傷めません。
- ・初期精度の維持／長時間の御使用にも初期精度を保持します。
- ・ジョイント、スピンドル、フランジなどの特注品も製作致します。(P 2 2)

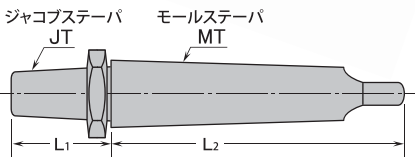


モールステーパ
引きネジタイプ



キーレスチャック接続例

● モールステーパタイプ



注文例：JT 6 × MT 3

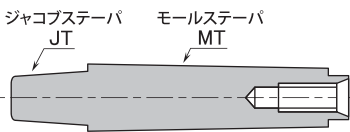
ジャコブステーパ番号 0 ~ 6
チャック側

モールステーパ番号 1 ~ 5
機械側

適用チャック

適用チャック	モールステーパ番号 ジャコブス テーパ番号 (L ₁ 寸法)	モールステーパ番号 (L ₂ 寸法)				
		MT 1 (66)	MT 2 (80)	MT 3 (100)	MT 4 (124)	MT 5 (160)
3 ^{mm} 、4 ^{mm} 、KL 3 ^{mm}	J T 0 (22)	0 × 1	0 × 2			
D 4 ^{mm} 、D 5 ^{mm}	J T D (25)	D × 1	D × 2	D × 3	D × 4	
5 ^{mm} 、J 8 ^{mm} 、6.5 ^{mm}	J T 1 (28)	1 × 1	1 × 2	1 × 3	1 × 4	
10 ^{mm} MG、10 ^{mm} EL、KL 10	J T 2 (34)	2 × 1	2 × 2	2 × 3	2 × 4	
13 ^{mm} MG、KL 13、 DH 38-J 6、13 ^{mm} EL	J T 6 (38) (J T 2½と同じ)	6 × 1	6 × 2	6 × 3	6 × 4	6 × 5
14 ^{mm} 、16 ^{mm}	J T 3 (43)		3 × 2	3 × 3	3 × 4	3 × 5
19 ^{mm} 、20 ^{mm} 、DH 50-J 4	J T 4 (55)		4 × 2	4 × 3	4 × 4	4 × 5
25 ^{mm}	J T 5 (61)			5 × 3	5 × 4	5 × 5

● モールステーパ引きネジタイプ (ナット無)

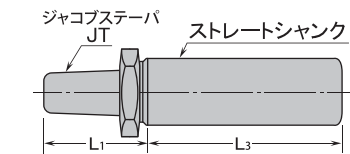


表の赤文字部分が在庫品です。
寸法はP 2 3表をご覧ください。

引きネジ寸法表

モールステーパNo.	MT 1	MT 2	MT 3	MT 4
ネジサイズ	M 6	M 10	M 12	M 16
ネジ長さ	16	24	28	32

● ストレートシャンクタイプ



φ 2.0以上のストレートシャンク部にはサイド
ロック用の面が付きます。

注文例：JT 2 × φ 3.2

ジャコブステーパ番号 0 ~ 6
チャック側

ストレートシャンク径 1.0 ~ 3.2
機械側

適用チャック

適用チャック	ストレートシャンク径 ジャコブス テーパ番号 (L ₁ 寸法)	ストレートシャンク径 (L ₃ 寸法)							
		φ10 (50)	φ12 (50)	φ16 (60)	φ20 (60)	φ25 (65)	φ32 (70)	φ40 (75)	φ50 (100)
3 ^{mm} 、4 ^{mm} 、KL 3 ^{mm}	J T 0 (22)	0 × 10		0 × 16	0 × 20				
D 4 ^{mm} 、D 5 ^{mm}	J T D (25)	D × 10		D × 16	D × 20	D × 25	D × 32		
5 ^{mm} 、J 8 ^{mm} 、6.5 ^{mm}	J T 1 (28)	1 × 10	1 × 12	1 × 16	1 × 20	1 × 25	1 × 32	1 × 40	1 × 50
10 ^{mm} MG、10 ^{mm} EL、KL 10	J T 2 (34)			2 × 16	2 × 20	2 × 25	2 × 32	2 × 40	2 × 50
13 ^{mm} MG、KL 13、 DH 38-J 6、13 ^{mm} EL	J T 6 (38) (J T 2½と同じ)	6 × 10	6 × 12	6 × 16	6 × 20	6 × 25	6 × 32	6 × 40	6 × 50
14 ^{mm} 、16 ^{mm}	J T 3 (43)					3 × 25	3 × 32	3 × 40	3 × 50
19 ^{mm} 、20 ^{mm} 、DH 50-J 4	J T 4 (55)						4 × 32		
25 ^{mm}	J T 5 (61)						5 × 32		

参考資料：テーパ寸法

ジャコブステーパ寸法はP 2 3表をご覧ください。
モールステーパ寸法はP 2 3表をご覧ください。
アーバのJ T 2はチャック側J T 2、J T 2 S共にご使用頂けます。

その他J T 6 × φ 4.2もあります。