

# ナット付ドリルチャックアーバ

HORIUCHI MFG. CO., LTD.

## 特にキーレスドリルチャックに最適です。

- 最高の精度／総焼入れ総研磨仕上げにより、優れた精度を保証致します。
- 耐久性／良質な特殊鋼と、適切な熱処理で耐久性は抜群です。
- 工具の脱着／ナットにより、ドリルチャックの着脱が簡単で、チャック及びアーバを傷めません。
- 初期精度の維持／長時間の御使用にも初期精度を保持します。
- ジョイント、スピンドル、フランジなどの特注品も製作致します。(P 2 2)



GLOBE BRAND DRILL CHUCK



モールステーパ  
引きネジタイプ



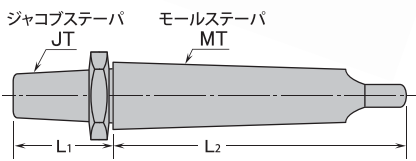
モールステーパタイプ

ストレートシャンクタイプ



キーレスチャック接続例

### ● モールステーパタイプ



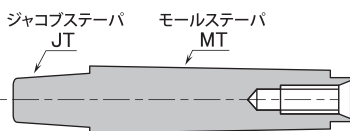
注文例：JT 6 × MT 3

ジャコブステーパ番号 0～6  
チャック側

モールステーパ番号 1～5  
機械側

適用チャック	モールステーパ番号 (L <sub>2</sub> 寸法) ジャコブステーパ番号 (L <sub>1</sub> 寸法)	MT 1	MT 2	MT 3	MT 4	MT 5
		(6 6)	(8 0)	(10 0)	(12 4)	(16 0)
3 <sup>mm</sup> 、4 <sup>mm</sup> 、KL 3 <sup>mm</sup>	J T 0 (2 2)	0×1	0×2			
D 4 <sup>mm</sup> 、D 5 <sup>mm</sup>	J T D (2 5)	D×1	D×2	D×3	D×4	
5 <sup>mm</sup> 、J 8 <sup>mm</sup> 、6.5 <sup>mm</sup>	J T 1 (2 8)	1×1	1×2	1×3	1×4	
10 <sup>mm</sup> MG、10 <sup>mm</sup> EL、KL 10	J T 2 (3 4)	2×1	2×2	2×3	2×4	
13 <sup>mm</sup> MG、KL 13、 DH 3 8-J 6、13 <sup>mm</sup> EL	J T 6 (3 8) (J T 2 <sup>1</sup> / <sub>2</sub> と同じ)	6×1	6×2	6×3	6×4	6×5
14 <sup>mm</sup> 、16 <sup>mm</sup>	J T 3 (4 3)		3×2	3×3	3×4	3×5
19 <sup>mm</sup> 、20 <sup>mm</sup> 、DH 5 0-J 4	J T 4 (5 5)		4×2	4×3	4×4	4×5
25 <sup>mm</sup>	J T 5 (6 1)			5×3	5×4	5×5

### ● モールステーパ引きネジタイプ (ナット無)

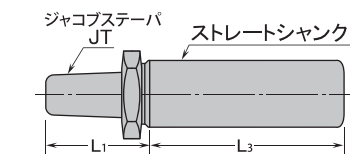


表の赤文字部分が在庫品です。  
寸法はP 2 3表をご覧ください。

引きネジ寸法表

モールステーパ No.	MT 1	MT 2	MT 3	MT 4
ネジサイズ	M 6	M 10	M 12	M 16
ネジ長さ	16	24	28	32

### ● ストレートシャンクタイプ



φ 2.0 以上のストレートシャンク部にはサイドロック用の面が付きます。

注文例：JT 2 × φ 3.2

ジャコブステーパ番号 0～6  
チャック側

ストレートシャンク径 10～32  
機械側

適用チャック	ストレートシャンク径 (L <sub>3</sub> 寸法) ジャコブステーパ番号 (L <sub>1</sub> 寸法)	φ 10	φ 12	φ 16	φ 20	φ 25	φ 32	φ 40	φ 50
		(50)	(50)	(60)	(60)	(65)	(70)	(75)	(100)
3 <sup>mm</sup> 、4 <sup>mm</sup> 、KL 3 <sup>mm</sup>	J T 0 (2 2)	0×10		0×16	0×20				
D 4 <sup>mm</sup> 、D 5 <sup>mm</sup>	J T D (2 5)	D×10		D×16	D×20	D×25	D×32		
5 <sup>mm</sup> 、J 8 <sup>mm</sup> 、6.5 <sup>mm</sup>	J T 1 (2 8)	1×10	1×12	1×16	1×20	1×25	1×32	1×40	1×50
10 <sup>mm</sup> MG、10 <sup>mm</sup> EL、KL 10	J T 2 (3 4)			2×16	2×20	2×25	2×32	2×40	2×50
13 <sup>mm</sup> MG、KL 13、 DH 3 8-J 6、13 <sup>mm</sup> EL	J T 6 (3 8) (J T 2 <sup>1</sup> / <sub>2</sub> と同じ)	6×10	6×12	6×16	6×20	6×25	6×32	6×40	6×50
14 <sup>mm</sup> 、16 <sup>mm</sup>	J T 3 (4 3)					3×25	3×32	3×40	3×50
19 <sup>mm</sup> 、20 <sup>mm</sup> 、DH 5 0-J 4	J T 4 (5 5)						4×32		
25 <sup>mm</sup>	J T 5 (6 1)						5×32		

#### 参考資料：テーパ寸法

ジャコブステーパ寸法はP 2 3表をご覧ください。  
モールステーパ寸法はP 2 3表をご覧ください。  
アーバのJ T 2はチャック側J T 2、J T 2 S共にご使用頂けます。

その他J T 6 × φ 4.2 もあります。